

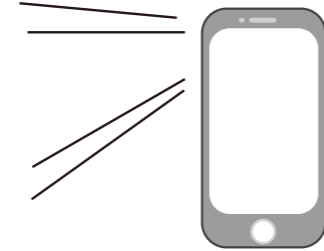
# 完成までの流れ

## 1 オーダーシートを完成させて IRUI へ送る。



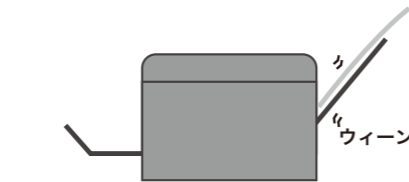
下記3つのどれかで送ってください。

■カメラで撮る→メール、ライン等で送る  
カシャ



★できるだけ真上から  
鮮明に撮ってください。

■FAXで送る→FAX送信の連絡をする



■直接持って行く

## 2 ○オーダーシートをもとに完成イメージを IRUI で作成します。



完成イメージ

★追加の要望、修正がある場合は  
ご遠慮なく言ってください。  
再度修正しご連絡します。

※データで作成した完成イメージと  
実際の商品は若干色み等の差が  
あります。予めご了承ください。


ボディ：5001 綿T  
ボディカラー：イエロー

プリント詳細：胸1色(ネイビー)  
背中1色(ネイビー)

## ○お見積りを提示します。

見積りOK!!

## ○商品作成開始します。



## ○請求書を発行します。 ※商品発送の場合、別途運賃が発生します。

お支払い ■商品直接受け取りの場合  
→受け取りの際、お支払いください。  
■商品発送の場合  
→商品発送前に振込にてお支払い  
ください。

# 商品完成

完成日が近づきましたらお知らせします。  
商品発送を希望される方は御入金確認が  
でき次第発送します。

